









































## Vejledning til indmeldelse i ALOT


Når du ønsker at indmelde dig i ALOT skal ud først oprette dig som medlem i vores klubmodul og dernæst skal du vælge dit løbehold. Alle hold (kaldet abonnementer) har en varighed på 365 dage fra indmeldelse.

### Indmeldelse på hjemmeside

Gå til vores klubmodul hjemmeside <a href="http://www.alot.nu">www.alot.nu</a> og vælg 'Opret profil'.	
Du skal nu indtaste dine persondata, som minimum de felter som er markeret med *.	Licens nummer: <input type="text"/> ← Deltager Fornavn: * <input type="text"/> Deltager Efternavn: * <input type="text"/> Adresse: * <input type="text"/> Postnr. + By: * <input type="text"/> <input type="text"/> Hjemkommune: * <input type="text" value="Vælg kommune"/> ▼ <i>...udklip fra hjemmeside...</i>
Felterne 'Brugernavn' og 'Password' er vigtige at huske da Brugernavnet bliver dit fremtidige login til ALOT.	Brugernavn: * <input type="text"/> <i>(Min 7 bogstaver eller tal eller _ eller . eller @)</i> Password: * <input type="text"/> <i>(Min 7 bogstaver el. tal må ikke være ens med brugernavn)</i>
Når du har udfyldt alle felterne klik da på 'Opret profil'	
De indtastede data valideres og din profil oprettes	<b>Tillykke ! Du har nu oprettet din profil.</b> Vi har sendt en mail til <input type="text" value="Din e-mail adresse"/> I venstre menu nederst kan du rette dine profil oplysninger og se dine tilmeldinger. Du er nu klar til at tilmelde og betale klubbens tilbud her på hjemmesiden. Hilsen ALOT Albertslund Løb & Triatlon
Du skal nu vælge hvilket hold du vil tilmeldes – Vælg 'Kontingent' i menu'en på toppen af siden	<b>KONTINGENT</b>

Vælg det hold/kontingent du ønsker ved at klikke på navnet	<table border="1"><tr><th>Navn</th><th>Tid</th></tr><tr><td>5 km hold Efterår 2014</td><td>Onsdag kl. 17.00 og Søndag kl. 9.15</td></tr><tr><td>Års kontingent Triathlon/svøm</td><td>Betingelse for deltagelse i svømmeundervisning</td></tr></table>	Navn	Tid	5 km hold Efterår 2014	Onsdag kl. 17.00 og Søndag kl. 9.15	Års kontingent Triathlon/svøm	Betingelse for deltagelse i svømmeundervisning											
	Navn	Tid																
5 km hold Efterår 2014	Onsdag kl. 17.00 og Søndag kl. 9.15																	
Års kontingent Triathlon/svøm	Betingelse for deltagelse i svømmeundervisning																	
	<p><b>TILMELDING/BETALING</b> -</p> <p>Du er ved at tilmelde dig 🧑</p> <p>Abonnement Dag/Tid Sted Instruktør/Træner</p> <p><b>PRIS</b></p>																	
	<p><input checked="" type="checkbox"/> Jeg accepterer klubbens <b>betingelser</b></p> <p> <b>Betal her</b></p>																	
	<p><b>BETALING AF ABONNEMENT/KONTINGENT</b> -</p> <p>Du er nu ved at betale dit abonnement.</p> <p>Du betaler nu <span style="background-color: black; color: black;">██████</span> for Løbekontingent F201</p> <p><b>Fremtidige betalingsvilkår:</b></p> <p> Fremover vil klubben hver 365. dag hæv</p>																	
	<p>Jeg accepterer hermed og går til betaling</p>																	
	<p><b>Albertslund Løbe og Triathlon Klub</b> <sup>SM</sup></p> <p>Vælg betalingstype » Gennemfør betaling » Kvitterin</p> <table border="1"><tr><td> Dankort / Visa-Dankort</td><td> Maestro (3D)</td><td rowspan="2">Ordrenr.: <span style="background-color: black; color: black;">██████████</span> 48</td></tr><tr><td> Mastercard</td><td> Mastercard (3D)</td></tr><tr><td> Mastercard-Debet</td><td> Mastercard-Debet (3D)</td><td>Type: <span style="background-color: black; color: black;">██████</span></td></tr><tr><td> Visa</td><td> Visa (3D)</td><td>Valuta: <span style="background-color: black; color: black;">██████</span></td></tr><tr><td> Visa-Electron</td><td> Visa-Electron (3D)</td><td>Beløb: <span style="background-color: black; color: black;">██████</span></td></tr><tr><td> JCB</td><td> JCB (3D)</td><td></td></tr></table>	 Dankort / Visa-Dankort	 Maestro (3D)	Ordrenr.: <span style="background-color: black; color: black;">██████████</span> 48	 Mastercard	 Mastercard (3D)	 Mastercard-Debet	 Mastercard-Debet (3D)	Type: <span style="background-color: black; color: black;">██████</span>	 Visa	 Visa (3D)	Valuta: <span style="background-color: black; color: black;">██████</span>	 Visa-Electron	 Visa-Electron (3D)	Beløb: <span style="background-color: black; color: black;">██████</span>	 JCB	 JCB (3D)	
 Dankort / Visa-Dankort	 Maestro (3D)	Ordrenr.: <span style="background-color: black; color: black;">██████████</span> 48																
 Mastercard	 Mastercard (3D)																	
 Mastercard-Debet	 Mastercard-Debet (3D)	Type: <span style="background-color: black; color: black;">██████</span>																
 Visa	 Visa (3D)	Valuta: <span style="background-color: black; color: black;">██████</span>																
 Visa-Electron	 Visa-Electron (3D)	Beløb: <span style="background-color: black; color: black;">██████</span>																
 JCB	 JCB (3D)																	

# ALOT

	<p>Kortnummer: <input type="text"/></p> <p>Udløbsdato (mm/yy): <input type="text"/> <input type="text"/></p> <p>Kontrolcifre: <input type="text"/> </p> <p><input type="button" value="Gennemfør betaling"/></p>
Du vil herefter modtage en e-mail som bekræftelse på din bruger oprettelse samt hold tilmelding.	